

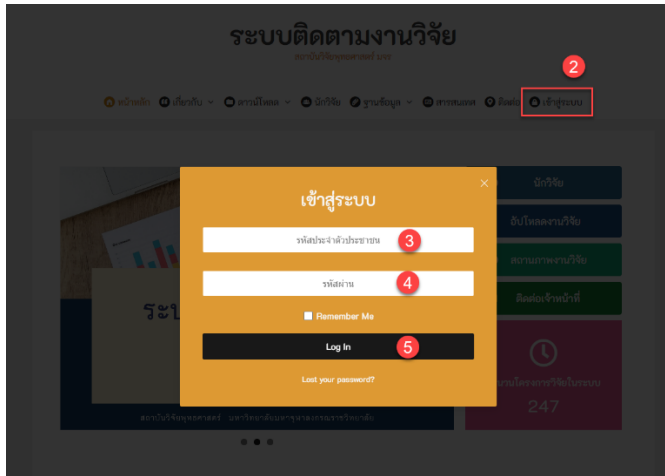


วิธีการดาวน์โหลดสำเนาสัญญาวิจัยฉบับเซ็นสมบูรณ์

..... ระบบติดตามงานวิจัย สถาบันวิจัยพุทธศาสตร์



1. ที่หน้าหลักเว็บไซต์สถาบันวิจัยพุทธศาสตร์ คลิกเมนู “ระบบติดตามงานวิจัย”

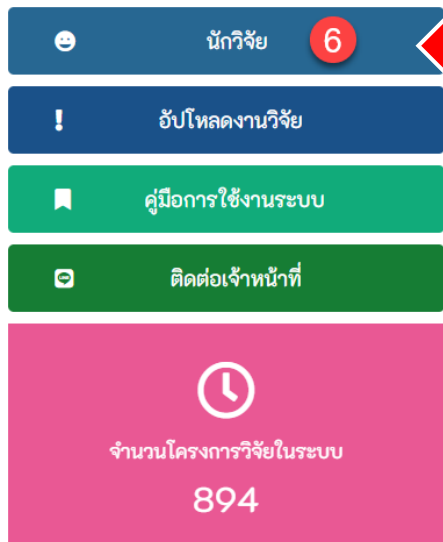


2. ที่หน้าหลักระบบติดตามงานวิจัยคลิกเมนู “เข้าสู่ระบบ”


3. กรอกรหัสประจำตัวปชช. ของหัวหน้าโครงการ (แยกรายโครงการทั้งย่อยและแผน)

4. รหัสผ่านเหมือนข้อที่ 3

5. คลิกปุ่ม Log In เพื่อเข้าระบบ



6. คลิกเมนู “นักวิจัย”



งานวิจัยของฉัน

แสดง 5 แถว ค้นหา:

Status	ปีงบประมาณ	ส่วนงาน	ชื่อนักวิจัย/หัวหน้าโครงการ/แผน	แก้ไขข้อมูล
รอดตรวจสอบ	2566-ส่วนงาน	วิทยาเขตนครราชสีมา	พระอนันต์ ผากา	แก้ไข
Status	ปีงบประมาณ	ส่วนงาน	ชื่อนักวิจัย/หัวหน้าโครงการ/แผน	แก้ไขข้อมูล

แสดง 1 ถึง 1 จาก 1 แถว ก่อนหน้า 1 ถัดไป

7. คลิกที่ชื่อนักวิจัย เพื่อดูข้อมูลงานวิจัยของท่านในปีงบประมาณที่ต้องการ

งานวิจัยของฉัน

<< ย้อนกลับ

สถานภาพงานวิจัย	
ปีงบประมาณ	2566-ส่วนงาน
เลขที่สัญญา	ว.190/2566
ส่วนงาน	วิทยาเขตนครราชสีมา
ชื่อนักวิจัย/หัวหน้าโครงการ/แผน	พระอนันต์ ผากา
งบประมาณ	50000
ผู้ร่วมวิจัย	
ชื่อแผนงานวิจัย	
ชื่อโครงการวิจัย	รูปแบบการดำเนินชีวิตตามหลักเศรษฐศาสตร์แนวพุทธของกลุ่มเกษตรกรชุมชนในจังหวัดนครราชสีมา
ไฟล์สัญญาโครงการวิจัย	ว.190-66-พระอนันต์-ผากา.pdf
ใบเสร็จค่าบริการวิชาการ	
ไฟล์โครงการวิจัย 3 บท	
ไฟล์เครื่องมือและใบรับรองจริยธรรมการวิจัย	
ไฟล์รายงานวิจัย (ฉบับสมบูรณ์)	
แบบรายงานผลสัมฤทธิ์โครงการวิจัย	
รายงานสรุปการเงิน	
การเผยแพร่ผลงานวิจัย	
การใช้ประโยชน์จากผลงานวิจัย	
ลิงก์วิดีโอที่เผยแพร่ผลงานวิจัย/ลิงก์ชุดความรู้งานวิจัย	
แก้ไข/อัปโหลดรายงาน	แก้ไขข้อมูล

8. ที่รายการ ไฟล์สัญญาโครงการวิจัย จะปรากฏรายชื่อ **ไฟล์สำเนาสัญญาวิจัยฉบับเซ็นสมบูรณ์** ให้คลิกเพื่อเข้าไปอ่านรายละเอียด หรือดาวน์โหลดได้ตามต้องการ

หมายเหตุ : นักวิจัยสามารถแก้ไขข้อมูลได้ตลอดในระยะเวลาดำเนินโครงการวิจัย ในกรณีที่มีการแก้ไขจากนักวิจัย สถานะหน้าข้อมูลจะปรากฏคำว่า “รอดตรวจสอบ”

Status	ปีงบประมาณ
รอดตรวจสอบ	2566
Status	ปีงบประมาณ